

Technische Information










Stoll Frontlader

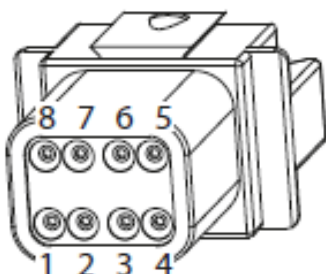
Belegung elektrische Steckverbindung

- Geltungsbereich: Stoll Frontlader
- Symptom: Elektrische Fehlfunktion am Frontlader
- Mögliche Ursache: Falsche Belegung 7pol. oder 8pol. Steckverbindung

Falls bei der Montage der elektrischen Verbindung ein Fehler unterlaufen ist, kann es zu Fehlfunktionen oder Systemausfällen kommen.

Pin-Belegung von 8poliger Deutschsteckverbindung und 7poliger Steckverbindung

Frontlader Funktion	Ader Farbe (Stoll Verkabelung)	Deutsch Steckverb. (8polig) Kontakt- Nr.	Steckdose 7polig Kontakt- Nr.
4. Steuerkreis	Braun (BR) 	1	1
3. Steuerkreis	Schwarz (BK) 	2	2
Eilgang/ Schnellentl.	Blau (BU) 	3	3
Nachschöpfen/ RTL	Weiß (WH) 	4	4
Comfort Drive	Gelb (YE) 	5	5
Hydro-Lock	Rot (RD) 	6	6
Masse	Grün (GN) 	7	7



TI-2.3-15_DE Erstellt KH am 07.12.2017